Abmessung und Aufbau des Türinsektenschutzes

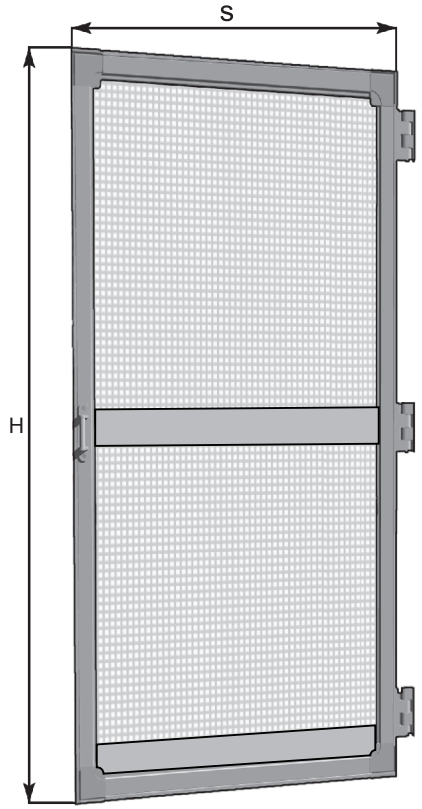

Es werden folgende Maße angegeben: Gesamtbreite und Gesamthöhe des Insektenschutzes. Das Insektenschutzgitter muss ca. 2 cm an den Türrahmen überlappen. Die Maße müssen so ausgelegt sein, dass nach dem Öffnen des Gitters, dieses nicht nach Innen fällt und sich nicht mit der Bürstendichtung an dem Türrahmen anlehnt.

Es sollte auch beachtet werden, dass jeweils an beiden Seiten 2 cm für die Scharniere berücksichtigt werden. Auf der gegenüberliegenden Seite 1,5-2 cm für die Magneten an dem Türrahmen.

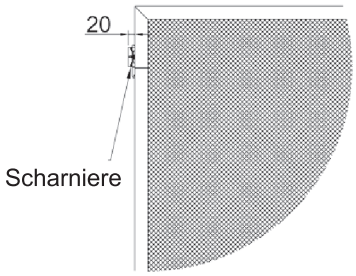

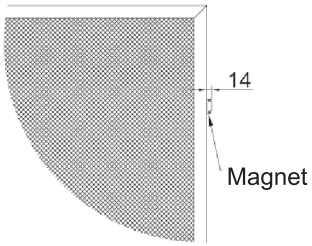

Abmessung des Insektengitters

S – Gesamtbreite des Türinsektenschutzes
H – Gesamthöhe des Türinsektenschutzes
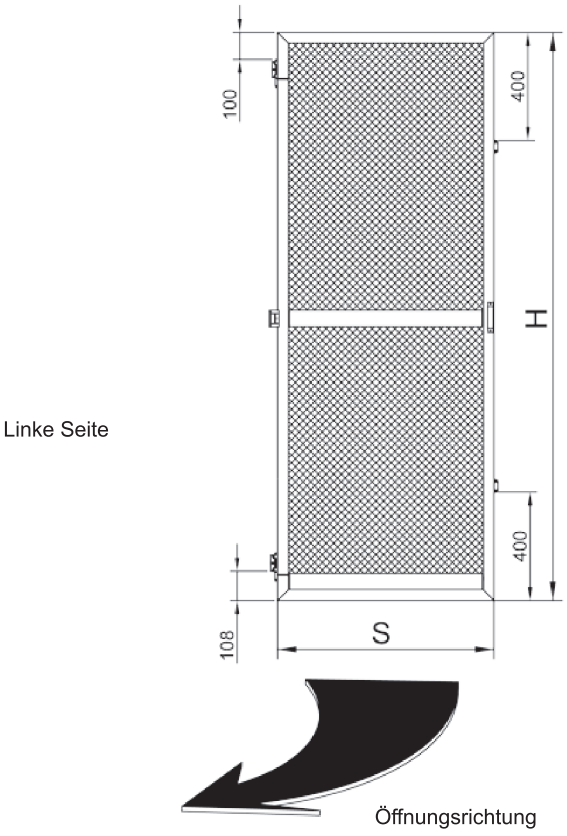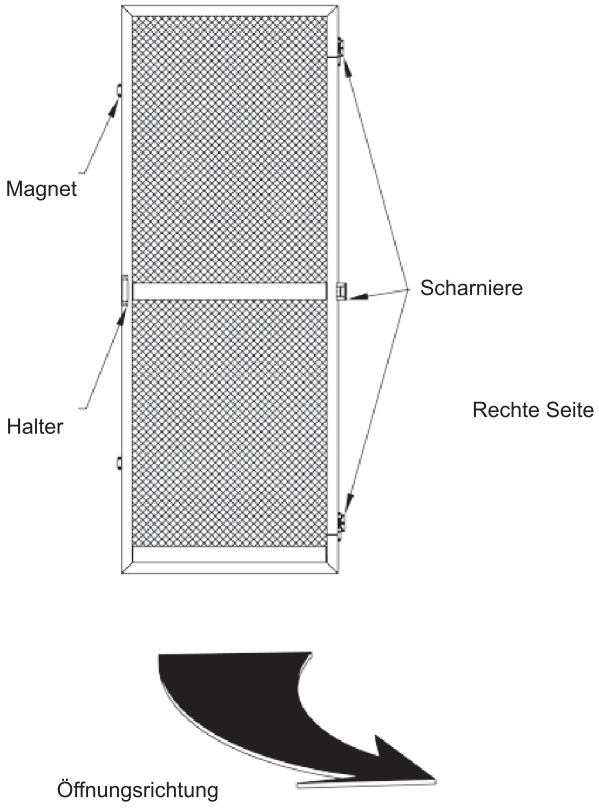
Türinsektenschutz – die Platzierung der Scharniere – Außenansicht